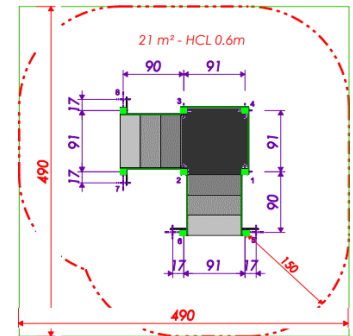
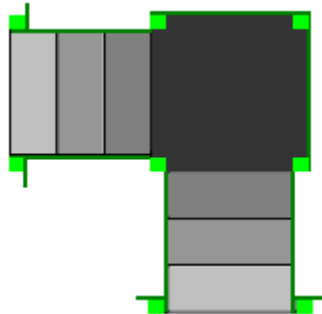



L'Escalier et sa plateforme de répit

L'Escalier et sa plateforme de répit :
ENESPat

Exercice de franchissement.

Les insuffisances du contrôle postural sont retrouvées presque systématiquement chez le patient chuteur accidentel. Avec l'escalier nous allons travailler le retour aux automatismes tel que monter et descendre des marches en toute sécurité. Les personnes particulièrement concernées sont celles qui ont un antécédent de chute, une instabilité posturale avec une mise en évidence par l'impossibilité d'avoir une station unipodale inférieure à 5 secondes. Un protocole d'activités de prévention des chutes doit également être programmé si le patient ne peut pas parler en marchant.



(Image de gauche version terrasse sur platine, à droite la version à sceller au béton)

